




EXCEL- IM BERUF!  
FINANZEN INTERESSIEREN  
DICH? DU MÖCHTEST  
STATISTIKEN ZEICHNEN  
UND FÄLSCHEN, PLANEN  
UND AUCH MAKROS  
PROGRAMMIEREN? DANN  
BIST DU HIER GENAU  
RICHTIG...

---

Excel-  
Führerschein

# Fahrrad Profi



## Kursbeschreibung

Ihr habt Spaß am Fahrrad fahren und möchte nun auch etwas über die Technik von Fahrrädern lernen. In der Werkstatt erhaltet ihr einen Einblick zu Fahrrad Typen, den Grundwerkzeug und lernt Reparaturen auszuführen.

### PRAXIS

- Kleiner Fahrradführerschein.
- Regeln im Verkehr
- Lernen Sie, wie Sie einen Reifen flicken und kleine Reparaturen am Fahrrad ausführen.
- Überprüft und repariert eure eigenen Fahrräder

### VORRAUSSETZUNGEN

- ein eigenes Fahrrad
- Motivation
- Spass daran haben, etwas Neues zu lernen
- Pünktlichkeit

### GRUNDLAGEN

- Dein Fahrrad
- Ein Helm von guter Qualität
- Fahrradbeleuchtung
- Werkzeuge
- Schaltungskomponenten
- Bremsanlagen
- Reifen und Laufräder
- Fahrrad Typen
- Spezialwerkzeuge
- Vorbauten
- Fahrradreparaturkit: Flickzeug, Pumpe (oder CO2-Flasche), Mehrfachwerkzeug, Ersatzschlauch
- Gabeln



The background features a warm yellow-to-orange gradient with horizontal stripes. Silhouettes of various athletes are scattered across the scene: a person performing a handstand on the left, a skateboarder in mid-air on the right, and a person in a dynamic pose at the bottom right. A horizontal bar with three yellow segments is positioned above the text box.

# " Fitnessfabrik"

... beinhaltet eine allgemeine körperliche Ertüchtigung durch Kreistraining, Stationstraining, Parkoure, Partnerübungen, Leistungstest am Anfang und am Ende.




# " FitNGo"

... beinhaltet Fitnessstraining durch Partnerübungen, Akrobatik-Turnen-Parkour, Tanzen, kleine Spiele, Circletraining.



## **Geometrische Muster in der orientalischen Kunst:**

In diesem Kurs lernt ihr, wie wichtig der Einsatz eines Zirkels und Lineals in der Kunst ist. Ihr werdet lernen mit diesen zwei Hilfsmitteln verschiedene geometrische Ornamente aus dem Orient zu zeichnen.



The background features a dark blue gradient with faint, glowing circular patterns and a scale on the left side. The scale is marked with numbers from 140 to 260 in increments of 10. There are also several circular diagrams with arrows indicating rotation or movement, some of which are partially obscured by the text.

MAGIC SCHOOL –

HIER LERNST DU KARTENTRICKS,  
MÜNZMAGIE, MENTALTRICKS  
UND VIELES MEHR. ZIEL IST EINE  
KLEINE ZAUBERSHOW, DAFÜR  
WIRD INTENSIV GEÜBT.

# MODERN LINEDANCE

(LINIENTANZ ZU MODERNER  
MUSIK) MIT STOPPERSOCKEN  
ODER TURNSCHUHEN OHNE  
SCHWARZE SOHLE UND  
BEQUEMER KLEIDUNG







# Nichtschwimmer/in

Dieser Schwimmkurs richtet sich an alle Schülerinnen und Schüler, die noch nicht schwimmen können und dies gerne lernen möchten. In diesem Kurs vermitteln wir die grundlegenden Schwimmtechniken und sorgen dafür, dass Du dich sicher und wohl im Element Wasser fühlen kannst. Der Kurs ist so aufgebaut, dass die Teilnehmenden Schritt für Schritt die verschiedenen Schwimmarten und Atemtechniken erlernen und dabei Vertrauen ins Wasser gewinnen.





# PATENSCHAFT MIT DER SCHULE „TEGELER FORST“

Du übernimmst die Patenschaft für eine Schülerin oder einen Schüler der Schule am Tegeler Forst. Das ist die Schule nebenan. Patenschaft bedeutet, dass du dich in den Profistunden um diesen Schüler/diese Schülerin kümmerst und zum Beispiel etwas vorliest, mit ihm/ihr spielst oder ihr einfach miteinander spricht und euch kennenlernt. Du wirst dabei von den Lehrer:innen und Sozialarbeiter:innen unterstützt und lernst etwas über die Betreuung von Kindern mit besonderen Beeinträchtigungen. Zum Abschluss des Kurses kannst du ein Zertifikat erhalten, dass dir bei Bewerbungen für ein Praktikum oder später einen Ausbildungsplatz zum Beispiel in einer KiTa helfen kann.





### **Vorstellung „Profikurs Keramik“**

Du hast Spaß daran mit deinen Händen zu arbeiten und interessierst dich für Kunst und Keramik? Dann begib dich mit diesem Profikurs auf eine kleine Reise, in der du verschiedene Aufbautechniken und Gießtechniken im Umgang mit Ton erlernst und dabei deine künstlerische, kreative Seite ausprobieren und bestimmen kannst.

Eure Kunstwerke dürft ihr zum Teil mit nach Hause nehmen.

Der Kurs läuft ein halbes Jahr.

# WP- Leseprofis 7/8

Ihr werdet Profis für große und kleine Aktionen rund um das Lesen an der Schule. Ihr plant, organisiert und führt durch:

- z.B. eine Lesenacht, eine Autorenlesung und einen Vorlesewettbewerb in den 7. Klassen,
- eine Leserallye, ein Sprachquiz und einen Klassenwettbewerb zum Kilometerlesen für die 7. bzw. 8. Klassen,
- einen Poetry Slam in den 9. Klassen,
- Spiele am Tag der offenen Tür,
- Lesetandems in euren Klassen,
- und, und, und...



Bücherturm bauen bei der Leserallye



Ihr trainiert:

- gutes Vorlesen, lernt Lesestrategien zum flüssigen, überfliegenden und genauen Lesen kennen, lest Bücher, kümmert euch um die Schulbibliothek...



# WP- Leseprofis 9/10

Ihr werdet Profis für große und kleine Aktionen rund um das Lesen an der Schule. Ihr plant, unterstützt, organisiert und führt durch:

- z.B. Poetry Slam und Kreative Gedichtwerkstatt für die 9. Klassen,
- Vitrinengestaltung und Textausstellungen
- Aufsicht in und Organisation der Schülerbücherei durch die 10. Klassen,
- Lesenacht in den 7. Klassen,
- Vorstellen der Schülerbücherei für die neuen 7. Klassen,
- und, und, und....




Bücherturm bauen bei der Leserallye

Ihr trainiert:

- gutes Vorlesen, lernt Lesestrategien zum flüssigen, überfliegenden und genauen Lesen kennen, lest Bücher, kümmert euch um die Schulbibliothek, bildet Lesetandems in den Klassen, unterstützt in den 7.Klassen bei Leseprojekten...

## Mathematik: Fit fürs ABI

Du möchtest Abitur machen? Du hast Sorge, ob du in Mathematik mitkommen wirst? In diesem Profi-Kurs vertiefen wir die Inhalte der 9. Und 10. Klasse und haben Zeit, ganz viel zu üben.



## Profi „Reparieren bis es kaputt ist“

Du reparierst Dinge. Oder du baust ein Gerät auseinander, verstehst wie es funktioniert und baust es wieder zusammen. Oder du baust etwas Neues aus alten Sachen.

Wir haben ein paar Geräte da oder du bringst selbst welche mit.  
Es ist für dich ok, dass deine Hände dreckig werden.



Bildquelle: Repaircafe.org



# Schulhausgestaltung

Teilnehmer:innen: 6-8

Ziel: Wir möchten ein gemütliches und schöneres Schulhaus gestalten, in dem es auch mehr Sitzgelegenheiten auf den Gängen gibt. Außerdem sollen Arbeitsergebnisse öfter ausgestellt werden.


Wir gestalten die Gänge und manche Räume durch verschiedene Gemälde um. Einige Ideen ziehen sich wie ein Band durchs gesamte Gebäude, andere Ideen (Sonnensystem, Schülersilhouetten usw.) wird es nur einmal geben.

Wir bauen evtl. weitere Bänke und Pflanzgefäße für die Gänge und lackieren diese. Wir stellen vorhandene Möbel (Spinde, Vitrinen, Bänke) um und entwickeln das Konzept zum Schulgebäude weiter, indem wir eigene Ideen mit einbringen und recherchieren.


Wir gestalten weitere Schilder und andere Kunstwerke zur Verschönerung unseres Gebäudes.

Wir holen uns Unterstützung innerhalb und außerhalb der Schule und tauschen uns über unsere Ideen aus. Wir leiten einige Klassen bei ihrem Wandgestaltungsprojekt an.

Was brauche ich: Motivation, Spaß am Herumbasteln und genauen Arbeiten, Ruhe, etwas handwerkliches Geschick und Lust auf Projekte.



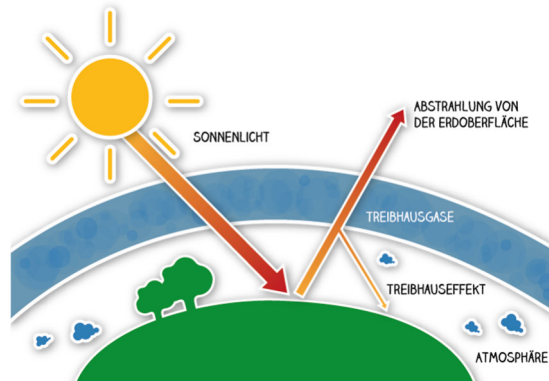
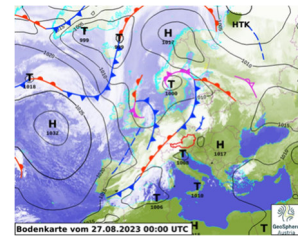
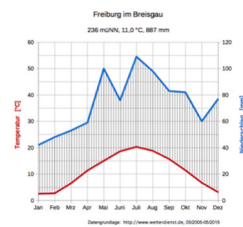
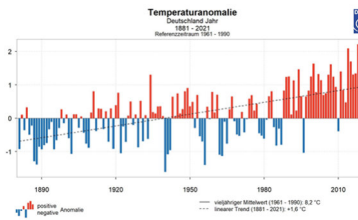
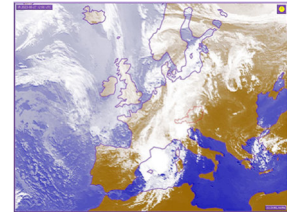
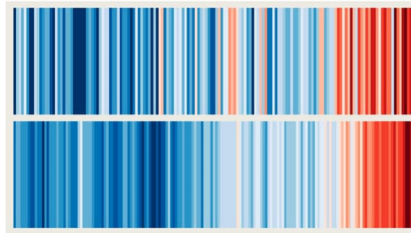
# Spot an! Theater für kreative Köpfe und Teamplayer"



In diesem Profikurs sind alle Talente gefragt: Ob du gerne schreibst, bastelst oder auf der Bühne stehst – hier kannst du deine Fähigkeiten einbringen und gemeinsam mit deinem Team ein beeindruckendes Theaterstück entwickeln. Vom Drehbuch bis zum Bühnenbild, von den Kostümen bis zur Aufführung: Jede Idee zählt und jede Hand wird gebraucht. Im Mittelpunkt steht die Zusammenarbeit – gemeinsam schaffen wir eine unvergessliche Aufführung, bei der alle Talente glänzen!

Du lernst:

- Wetterkarten zu lesen, den Wetterbericht richtig zu verstehen, Wettervorhersagen selber zu „vermuten“.
- den Unterschied zwischen Wetter und Klima, Klimadiagramme zu lesen, Klimaveränderungen zu erkennen und die Ursachen zu ergründen, den Treibhauseffekt zu verstehen.
- Argumente von Klimaaktivisten und ihren Gegnern zu beurteilen, möglich Maßnahmen und ihren Einfluss auf das Klima abzuschätzen
- den Aufbau der Atmosphäre und was sich sonst noch so in welcher Höhe befindet, was man mit Wetterballons misst und wie man einen eigenen Wetterballon startet und möglichst wiederfindet (praktisch)





Zukunfts-  
visionen:

Wohin geht  
unser Weg?

Lasst uns  
einen Blick in  
die Zukunft  
wagen...





The background features a dark blue gradient with a starry sky pattern. On the left side, there are several circular diagrams with concentric lines and tick marks, resembling astronomical charts or celestial maps. Some of these diagrams have numbers like 140, 150, 160, 170, 180, 190, 200, 210, 220, 230, 240, 250, and 260. There are also dashed lines and arrows indicating directions or paths.

# ASTRONOMIE – BLICK IN DIE STERNE

WAS KÖNNEN WIR AM (NACHT-)HIMMEL BEOBACHTEN?

WAS HÄLT DIE HIMMELSKÖRPER DA OBEN?

WIE ENTSTEHEN DIE TAGES- UND JAHRESZEITEN?

WIE KANNST DU EINE HOMEPAGE MIT INFORMATIONEN FÜR DIE SCHULE  
GESTALTEN?

WIE KÖNNEN WIR EINEN LEHRPFAD DER PLANETEN GESTALTEN?

ALL DIESEN FRAGEN UND NOCH MEHR GEHEN WIR GEMEINSAM IN  
DIESEM KURS NACH!



LESEN IST WIE TRÄUMEN MIT OFFENEN AUGEN!  
WENN WIR LESEN, TAUCHEN WIR EIN IN NEUE WELTEN. BÜCHER BEFLÜGELN UNSERE FANTASIE UND UNTERHALTEN UNS. LESEN BRINGT UNS ZUM LACHEN UND RÜHRT MANCHMAL AUCH ZU TRÄNEN, ES ZAUBERT BILDER VOR UNSERE AUGEN UND MANCHE BÜCHER FESSELN UNS SOGAR DERMAßEN, DASS WIR SIE KAUM AUS DER HAND LEGEN KÖNNEN.

HAST DU EIN LIEBLINGSBUCH ODER EINEN AUTOR DEN DU FAVORISIERST UND KANNST UNS DAVON BERICHTEN BZW. ETWAS WEITEREMPFEHLEN? WENN NICHT, DANN FINDEST DU BESTIMMT IM PROFIKURS DAS PASSENDE BUCH FÜR DICH, DAS DICH TRÄUMEN LÄSST.

**BÜCHER, BÜCHER, BÜCHER !!!**

